

■使用上の注意



注意

- 火口の取り付け、取り外しは火口が十分冷めているのを確認して行ってください。
- 保管の際は、火口が十分冷めていることを必ず確認してください。
- 火口先端が鋭利に尖っているので、取り扱いには十分注意してください。
- お子様には絶対使わせないようにしてください。またお子様の手の届かぬ場所に保管してください。
- 本来の用途以外には使用しないでください。

PL保険加入済/製造発売元

新富士バーナー株式会社

〒441-0314
愛知県豊川市御津町御幸浜1号地1-3
TEL0533-75-5000 FAX0533-75-5033
<http://www.shin Fuji.co.jp>

日本製
MB-C26



4 953571 020853

マルチシート穴あけ火口 コーン MB-C26

従来品に比べ蓄熱性の向上により、冷えにくく穴あけがしやすくなりました。



火口径※

※火口径は22ミリと26ミリの2種類あります。

- 低温時でも使用可能
- 使用中の火消え解消

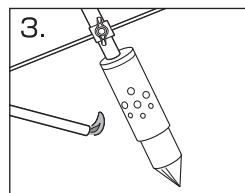
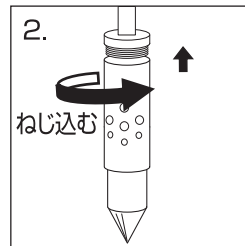
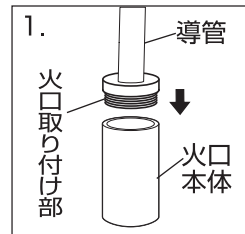
マルチシート穴あけ火口 コーン MB-C26

植付け穴も同時にあけることができる!



■火口の取り付け方法

本体の火口を取り外し、火口コーンを本体の火口取り付け部にねじ込んで取り付けます。



火口コーンへの点火は図のように行います。

火口径
26ミリ

