



初心者向け

はじめてでも簡単

- ・仕上がりが美しい
- ・無駄なく使える
- ・母材を傷めにくい

Shinfuji Burner

RZ-150

Shinfuji Burner

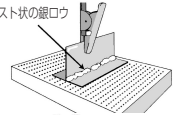
粉末銀ロウ
PAT
RZ-150

基本的な作業方法

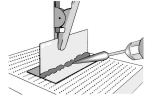
作業1 銀ロウ1：フラックス3の割合で必要な分だけ混ぜます。接合部の汚れ・油分を落とし、混ぜたペースト状の銀ロウを付属のヘラで母材に塗布します。(フラックスはフタをしたままよく振って、粉末銀ロウと混ぜ、すぐに母材に塗りご使用ください。)



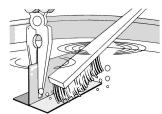
ペースト状の銀ロウ



作業2 サポートスタンド等を使って母材を固定し、バーナーでロウ付部分を加熱します。銀ロウの粉末が溶けて銀色に光ったら加熱をやめます。



作業3 ロウ材が固まりまだ熱いうちにお湯に入れ、真鍮ブラシ等でフラックスを洗い流します。



注意：母材に残ったフラックス(残滓)は完全に除去してください。不完全ですとサビや腐食の原因になります。

危険



■危険有害性情報

吸入すると有毒
(蒸気)

重篤な皮膚の薬傷
重篤な目の損傷

臓器、呼吸器
の傷害

■使用上の注意

1. フラックスには有害な非化物が含まれています。絶対に飲み込んだり、目に入れたり、皮膚に触れたりしないでください。人体に重大な危険を及ぼす恐れがあります。
2. フラックスが誤って目に入った場合は直ちに水で洗い専門医の診断を受けてください。誤って飲み込んだ時はよく口の中を洗い、吐いたのち医師の診断を受けてください。また、皮膚に付着した時は石鹸で十分洗浄し、必要に応じて専門医の診断を受けてください。
3. ロウ付作業中は必ず換気を行ってください。4. 作業後は必ず手を洗ってください。5. お子様の手の届くところには置かないでください。

製品名：粉末銀ロウ

成分(銀ロウ)：銀5.6%、銅2.2%、亜鉛1.7%、錫5%
成分(フラックス)：硼酸カリウム19.5% 弗化カリウム11.1%
硼弗化カリウム11.1% 酸性弗化カリ5.6% 水52.7%

製造販売元

新富士バーナー株式会社
愛知県豊川市御津町御幸浜1号地1-3
TEL0533-75-5000

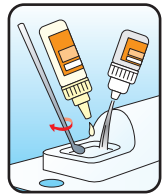


4 953571 019147



カバーPET
容器:プラ

特許登録済 PAT



危険

詳しくは裏面の使用上の注意をよくお読みください。



飲むな



触るな



目に入れるな

収納ケースの凹部分で粉末銀ロウとフラックスをよく混ぜてお使いください。

粉末銀

ロウ

PAT
製品特徴

微細部のロウ付に最適

人と環境に優しい
有害物質のカadmiumを
含有しない。

難易度表示



対象金属

鉄・銅・銀
ステンレス
真鍮など

非対象金属

アルミニウム
チタンなど

置きロウが出来
アクセサリや
模型作りなどの
細かな作業に最適
です。

内容量:8g

RoHS対応商品